

IL GIOCO D'AZZARDO IN LOMBARDIA

ATTIVITÀ DELL' OSSERVATORIO
REGIONALE SULLE DIPENDENZE
(ORED) - 2015

Guido Gay
Milano, 15 ottobre 2015

Struttura della presentazione

- ▶ Opinioni sul gioco d'azzardo nei social media
- ▶ Quindicenni e gioco d'azzardo
- ▶ Diffusione territoriale esercizi in cui sono presenti apparecchi per il gioco d'azzardo
- ▶ Gioco d'azzardo patologico (GAP)
 - ▶ Utenti dei servizi per le dipendenze (SERT/SMI)
 - ▶ Ricoveri ospedalieri



Opinioni sul gioco d'azzardo

- ▶ **Analisi delle opinioni** (“sentiment”) su gioco d'azzardo, su consumo di droga e sul consumo di alcol nei social media utilizzando l'Isa (Integrated Sentiment Analysis).
- ▶ Le analisi sono state condotte da Voices from the Blogs, spin-off dell'Università degli Studi di Milano
- ▶ Nel periodo Gennaio-Giugno 2015 stati analizzati 1.336.379 testi in italiano in rete dei quali il 35,4% riguardano la droga, il 36,2% l'alcol ed il restante 28,4% il gioco d'azzardo
 - ▶ L'**alcol** risulta essere il tema di indagine con la quota maggiore di **sentiment positivo (57,6%)**
 - ▶ La droga è il tema con il più alto livello di **sentiment negativo (54,2%)**
 - ▶ Nel **gioco d'azzardo** invece prevalgono i **commenti neutri (46,9%)**. Quote simili poi di sentiment positivo (23,6%) e sentiment negativo (29,5%).



Opinioni sul gioco d'azzardo

Differenze di genere

- Gli **uomini** twittano di più in merito al consumo di droga (57%), alcol (58%) e al gioco d'azzardo (65%).

Cosa piace e cosa non piace del gioco?

- Lo **stare in compagnia (41,7%)** e la **vincita di denaro (37,8%)** sono i due principali motivi che portano ad apprezzare il gioco d'azzardo
- Lo **spreco di denaro** è il primo aspetto negativo del gioco (**48,1%**) mentre parlano di **dipendenza** il **25,8%** dei commenti negativi. Meno rilevanti l'associazione alla **criminalità (11,7%)** o la **perdita di tempo (7,0%)**.



Quindicenni e gioco d'azzardo

- ▶ Diminuisce il numero degli studenti che giocano, grazie agli interventi di sensibilizzazione nelle scuole superiori
- ▶ È quanto emerge dallo studio ESPAD®Italia 2014, condotto dai ricercatori dell'Istituto di fisiologia clinica del Consiglio nazionale delle ricerche di Pisa (Ifc-Cnr)
- ▶ La percentuale di studenti di 15-19 anni che hanno giocato d'azzardo nell'anno antecedente la rilevazione è passata dal 47% del 2009-2011 al 39% del 2014
- ▶ Diminuisce anche quota di studenti-giocatori con un profilo definito “problematico”, dal 10% all'8%.



Percentuale
giocatori
“problematici”
rispetto agli
studenti italiani
che hanno giocato
d’azzardo
nell’ultimo anno
Anno 2014

Media nazionale
8%

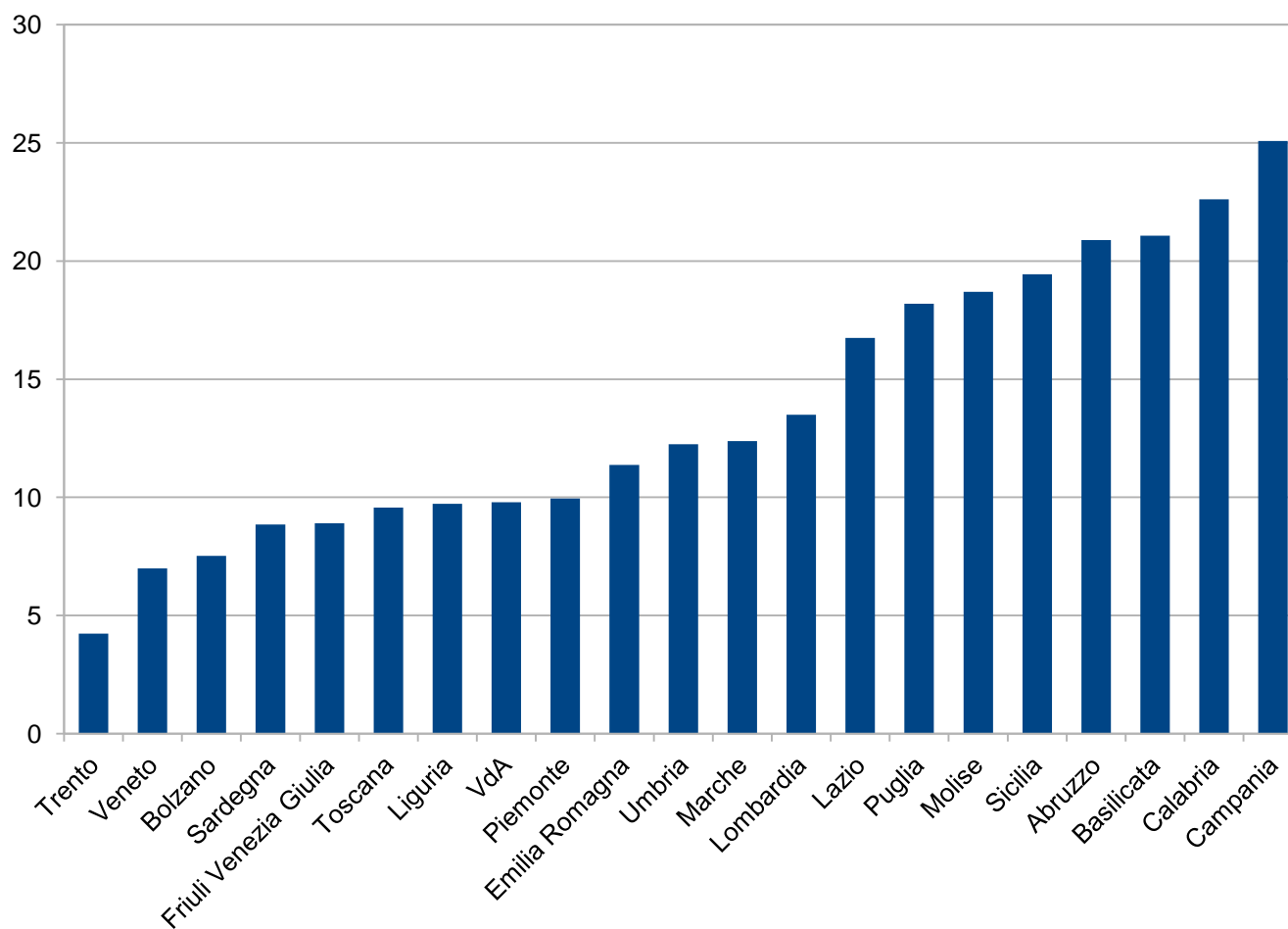


Quindicenni e gioco d'azzardo

- ▶ In una recente indagine internazionale sui quindicenni (HBSC - Health Behaviour in School Aged Children) si può approfondire il quadro delle connessioni tra gioco d'azzardo, rendimento scolastico e comportamenti legati alla loro salute.
- ▶ In Lombardia la rilevazione è stata curata da ORED in collaborazione con le ASL lombarde, sono in corso la pulizia dei dati e le prime analisi statistiche.
- ▶ L'incidenza dei giocatori abituali – studenti che hanno giocato almeno una volta negli ultimi trenta giorni – è allineata alla media italiana (13,5% in Lombardia, 13,1% in Italia)



% degli studenti quindicenni che hanno giocato almeno una volta negli ultimi 30 giorni



Diffusione territoriale esercizi

- ▶ **Fonte:** Elenco degli esercizi in cui sono presenti apparecchi per il gioco d'azzardo
- ▶ Dati disponibili on-line nel **sito dell'Agenzia delle Dogane e dei Monopoli**, organizzati su base provinciale:
 - ▶ Su base censuaria in otto province lombarde
 - ▶ campione di 1000 esercizi (prime venti pagine, ognuna contenente 50 esercizi) nelle province di Varese, Milano, Bergamo, Brescia
 - ▶ Per tutte le province sono disponibili i totali provinciali degli esercizi
- ▶ Stime delle superfici e tipologie degli esercizi calcolate riportando all'universo i dati campionari di quattro province



Diffusione territoriale esercizi

Provincia	numero esercizi	superficie totale (mq)	superficie media (mq)	esercizi per mille abitanti	superficie esercizi per mille abitanti	popolazione (1.1.2015)
Varese	1.175	108.795,0	92,6	1,32	122,209	890.234
Como	865	88.485,3	102,3	1,44	147,499	599.905
Sondrio	408	45.254,9	110,9	2,24	248,536	182.086
Milano	3.825	345.147,2	90,2	1,20	107,966	3.196.825
Bergamo	1.178	121.597,1	103,3	1,06	109,660	1.108.853
Brescia	2.237	259.968,8	116,2	1,77	205,496	1.265.077
Pavia	906	89.394,0	98,7	1,65	162,913	548.722
Cremona	714	71.219,4	99,7	1,97	196,951	361.610
Mantova	636	67.370,5	105,9	1,53	162,370	414.919
Lecco	452	42.849,5	94,8	1,33	125,935	340.251
Lodi	415	41.241,9	99,4	1,81	179,644	229.576
Monza e della Brianza	856	83.459,8	97,5	0,99	96,535	864.557
Totale	13.667	1.364.783,3	99,9	1,37	136,443	10.002.615



Diffusione territoriale esercizi

Provincia	BAR O ESERCIZIO ASSIMILABILE	RIVENDITA TABACCHI E/O RICEVITORIA LOTTO	SALA GIOCHI	ESERCIZIO DEDICATO VLT/ SLOT	RISTORANTE O ESERCIZIO ASSIMILABILE	ALTRO
Varese	72,5%	13,8%	4,5%	2,7%	1,0%	5,4%
Como	71,7%	12,3%	5,7%	4,5%	1,6%	4,3%
Sondrio	77,7%	4,2%	4,7%	4,2%	2,7%	6,6%
Milano	73,2%	18,7%	2,6%	0,8%	0,9%	3,8%
Bergamo	73,9%	15,6%	4,1%	3,0%	0,6%	2,8%
Brescia	72,6%	14,7%	5,5%	1,5%	3,5%	2,2%
Pavia	72,4%	13,4%	2,6%	2,9%	2,8%	6,0%
Cremona	72,0%	14,6%	4,5%	1,7%	5,0%	2,2%
Mantova	68,9%	13,4%	5,0%	4,2%	2,8%	5,7%
Lecco	77,0%	10,8%	2,0%	2,2%	1,5%	6,4%
Lodi	75,2%	9,6%	1,9%	2,7%	3,4%	7,2%
Monza e della Brianza	68,9%	17,4%	3,0%	3,5%	1,2%	6,0%
Totale	72,8%	15,1%	3,8%	2,2%	2,0%	4,2%



Gioco d'azzardo patologico (GAP)

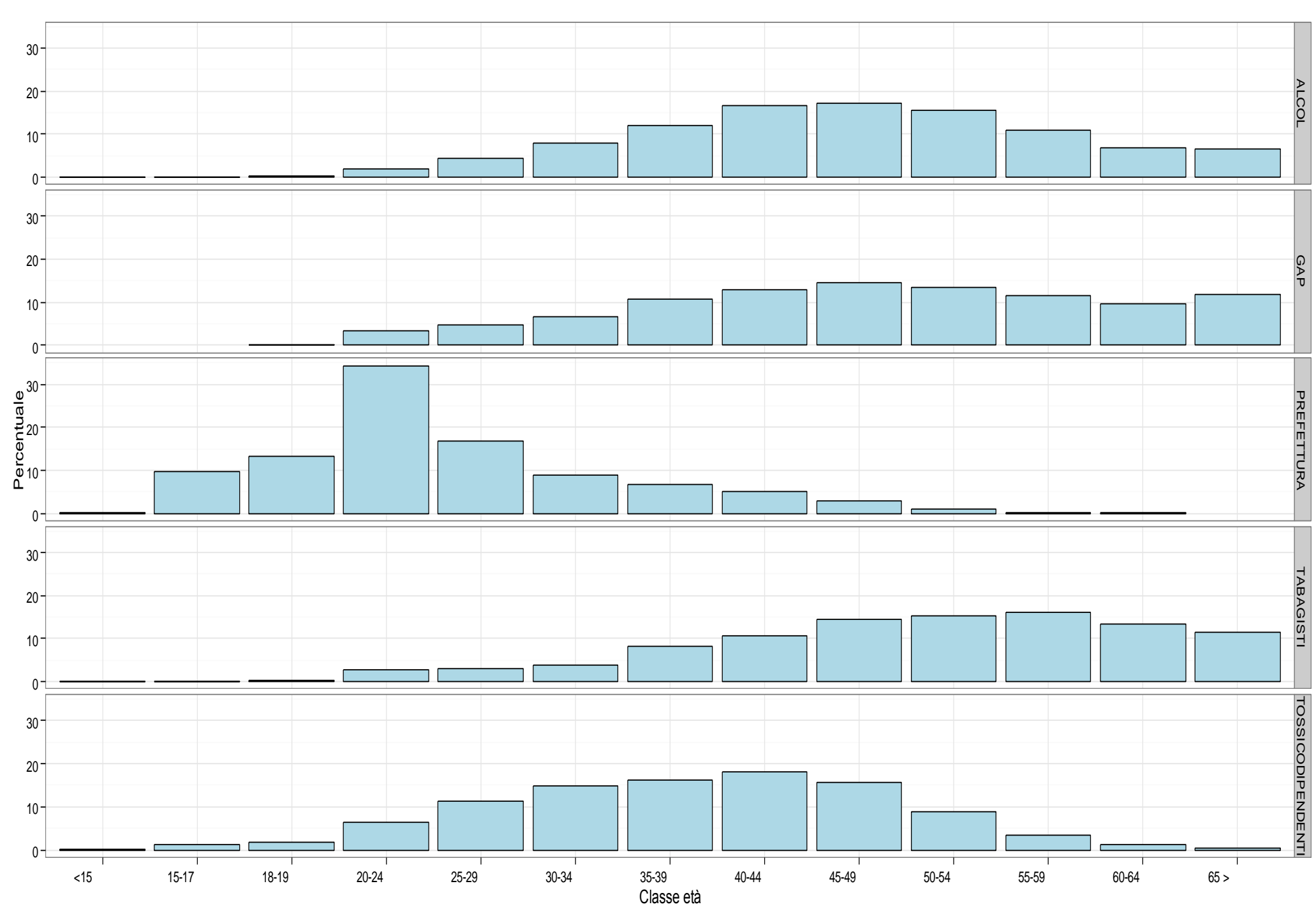
- ▶ Secondo la “Relazione annuale al Parlamento 2015 sullo stato delle tossicodipendenze in Italia” il “*confine tra il comportamento (di gioco) fisiologico, che viene cioè considerato come attività ricreativa e piacevole ed accettata socialmente e quello francamente patologico, non è sempre ben delineato e passa attraverso uno stato intermedio, il cosiddetto gioco d'azzardo problematico, caratterizzato da un aumento del tempo e delle spese dedicati al gioco con vincite in denaro, con comportamento a rischio per la salute e necessità di diagnosi precoce ed intervento*”
- ▶ Il 42,9% della popolazione italiana di 15-64 anni (IPSAD®2013-2014) ha giocato almeno una volta somme di denaro, l'1,6% ha un comportamento definibile come “problematico”.
- ▶ In Lombardia, nel 2014 la popolazione di giocatori “problematici” è stimabile (in prima approssimazione) in circa 44mila persone
- ▶ Gli utenti dei servizi per le dipendenze per gioco d'azzardo patologico risultavano essere 2.111 nel 2014, numero limitato rispetto alla domanda potenziale dei giocatori “problematici”



Utenti servizi dipendenze 2014 (GAP)

- ▶ Gli utenti GAP sono per la grande maggioranza maschi (79,1%), non distinguendosi in questo dalle altre tipologie di utenti
- ▶ La percentuale di coniugati è decisamente bassa tra gli utenti dei servizi (24,4%), quasi raddoppia tra i giocatori d'azzardo (46,7%), in linea con quella della popolazione residente lombarda nel 2014 (48,0%)
- ▶ Distribuzioni per età molto differenti a seconda del tipo di dipendenza. La classe d'età più probabile è per gli utenti GAP 45 - 49 anni.







Utenti servizi dipendenze 2014 (GAP)

- ▶ I tossicodipendenti si caratterizzano al primo trattamento per basse percentuali di completamento (15,1%), con una significativa diminuzione negli anni successivi (9,8% trattamenti completati se in carico da anni precedenti).
- ▶ Gli alcol dipendenti al primo trattamento sono caratterizzati da una altrettanto bassa percentuale di conclusione (16,0%), che però non diminuisce nel tempo.
- ▶ Giocatori d'azzardo patologico ed i tabagisti, caratterizzati da un tasso di conclusione intermedio (rispettivamente 20,7% e 28,8%) che poi cresce tra chi era in carico dagli anni precedenti (33,9% e 45,9%).



Ricoveri ospedalieri 2014 (GAP)

- ▶ Analisi informazioni fornite da Regione Lombardia relative ai ricoveri ospedalieri in Lombardia nel 2014, contenute in 1.552.731 schede di dimissioni ospedaliere (SDO)
- ▶ Ricoveri con diagnosi principali o secondarie relative a varie forme di dipendenze, tra cui il gioco d'azzardo patologico (GAP).

Diagnosi	Numero
Alcol	9611
Droghe e psicofarmaci	4464
Tabacco	592
GAP	126



Ricoveri ospedalieri 2014 (GAP)

- ▶ I problemi di gioco non vengono associati di norma a patologie che richiedano un ricovero ospedaliero.
- ▶ L'analisi indica che in quasi tutti i casi si tratta di ricoveri legati a **disturbi mentali**
- ▶ I trentacinque casi il ricovero è motivato da una diagnosi principale di gioco d'azzardo patologico a cui si associano diagnosi secondarie di "psicosi" o "disturbi nevrotici e della personalità e altri disturbi psichici non psicotici"
- ▶ Per il resto, in 42 casi si è in presenza di una diagnosi principale di psicosi, in 45 di "disturbi nevrotici e della personalità e altri disturbi psichici non psicotici"



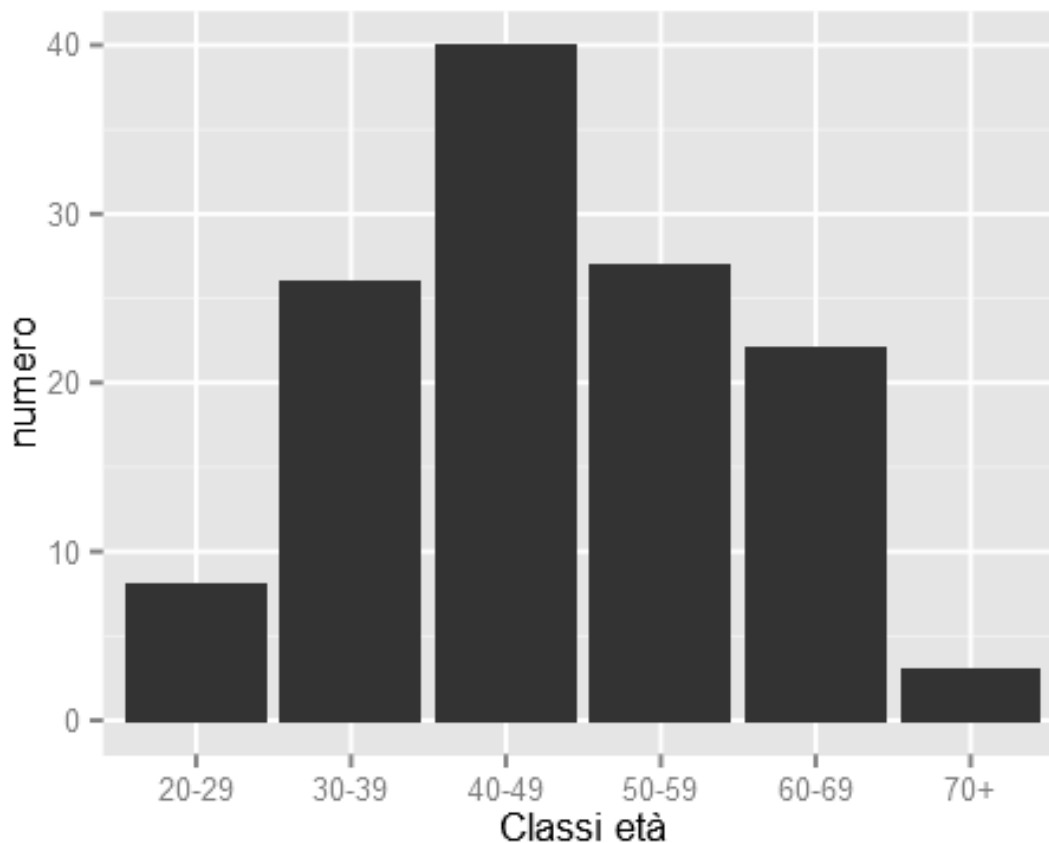
Ricoveri ospedalieri 2014 (GAP)

- ▶ Tre quarti sono maschi, una percentuale che non si discosta in modo significativo dalla percentuale di utenti maschi dei servizi per le dipendenze presi in carico nel 2014 per problemi di gioco d'azzardo (79,1% maschi)
- ▶ Solo il 35,2% dei ricoverati per GAP risulta coniugato, una proporzione inferiore a quella della popolazione lombarda nel 2014 (48,0%) e anche a quella degli utenti GAP dei servizi (46,7%)



Ricoveri ospedalieri 2014 (GAP)

Figura 1 - Ricoverati GAP per classe d'età



Fonte: elaborazioni Éupolis Lombardia su dati Regione Lombardia



Grazie dell'attenzione

